

MES AIDES EN LIGNE

Créer un compte et
déposer une demande



LES ACTIONS QUI ME SONT PRÉSENTÉES

- ✓ Créer un compte
- ✓ Se connecter
- ✓ Déposer une demande d'aide

CRÉER UN COMPTE

Renseignez les champs * : identifiant, mot de passe, civilité, nom, prénom.

Cliquez ensuite sur 

Après transmission du formulaire, connectez-vous à votre boîte mail puis cliquez sur le lien d'activation afin de finaliser la création de votre compte (vous disposez de 72 h)

 **Validation**

Votre compte est désormais activé. Vous pouvez vous connecter au portail.

Vos informations de connexion

Identifiant *

Mot de passe *

Confirmation du mot de passe *

Vos informations personnelles

Civilité *

Nom *

Prénom *

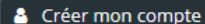
Adresse électronique *

Confirmation de l'adresse électronique *

Votre adresse électronique est pré-remplie

NE PAS MODIFIER CE MAIL





SE CONNECTER

Bienvenue

Connectez-vous à votre espace personnel.

Je dépose et je suis mes demandes d'aides en ligne


🔒 Connexion

 USAGER-OCCITANIE



Se connecter ➔

🔍 Récupérer mes informations de connexion

 Créer un compte

Après activation
du compte,
connectez-vous
avec vos
identifiant et mot
de passe





DÉPOSER UNE DEMANDE D'AIDE

Après connexion, vous pouvez déposer votre demande d'aide en ligne

Espace personnel

Votre espace personnel : un accès rapide à votre structure, vos demandes d'aide par thématique, vos fils de discussion

 **Mes services**

 **Mes demandes d'aide**

[Déposer une demande d'aide](#)

[Suivre mes demandes d'aide](#)

